

# RELATÓRIO DE GESTÃO

## 2025

IDENTIFICAÇÃO DA ENTIDADE	
Designação	CENTRO SOCIAL E PAROQUIAL DE DONIM
Morada	LARGO DA IGREJA
Código postal	4800-592
Localidade	GUIMARÃES

DADOS DA ENTIDADE	
Número de identificação fiscal (NIF)	503188301
Classificação de atividade económica (CAE)	88910
Conservatória	
Fundo social	424

## Relatório de gestão respeitante ao exercício findo em 31 de Dezembro de 2025

(Valores expressos em euros)

A Direção do CENTRO SOCIAL E PAROQUIAL DE DONIM, em obediência aos seus Estatutos, apresenta o relatório de gestão, anexando-lhe o Balanço, a Demonstração dos Resultados por naturezas, a Demonstração dos Resultados por Funções, a Demonstração das Alterações nos Fundos Patrimoniais, a Demonstração dos Fluxos de Caixa e o respetivo Anexo.

### 1. Evolução da atividade da entidade

A entidade tem vindo a desenvolver a sua atividade com normalidade, pelo que os seus objetivos têm vindo a ser realizados segundo os padrões pretendidos.

#### 1.1. A estrutura de gastos e perdas evoluiu dentro do previsto, tal como se apresenta:

GASTOS E PERDAS	31/dez/25	31/dez/24	Δ	Δ
Custo das mercadorias vendidas e matérias consumidas	20 339	18 291	2 048	11,20%
Fornecimentos e serviços externos	74 029	45 115	28 914	64,09%
Gastos com o pessoal	252 091	224 085	28 005	12,50%
Gastos de depreciação e de amortização	24 941	22 616	2 325	10,28%
Perdas por imparidade	0	0	0	0,00%
Perdas por reduções de justo valor	0	0	0	0,00%
Provisões do período	0	0	0	0,00%
Outros gastos e perdas	188	89	98	110,05%
Gastos e perdas de financiamento	0	0	0	0,00%
<b>TOTAL</b>	<b>371 587</b>	<b>310 196</b>	<b>61 391</b>	<b>19,79%</b>

#### 1.2. A estrutura de rendimentos e ganhos evoluiu da seguinte forma:

RENDIMENTOS E GANHOS	31/dez/25	31/dez/24	Δ	Δ
Vendas	0	0	0	0,00%
Prestações de serviços	382 253	326 596	55 658	17,04%
Variações nos inventários de produção	0	0	0	0,00%
Trabalhos para a própria entidade	0	0	0	0,00%
Subsídios, doações e legados à exploração	15 976	22 197	-6 221	-28,03%
Reversões	0	0	0	0,00%
Ganhos por aumentos de justo valor	0	0	0	0,00%
Outros rendimentos e ganhos	16 819	30 728	-13 909	-45,27%
Juros, dividendos e outros rendimentos similares	880	0	880	100,00%
<b>TOTAL</b>	<b>415 928</b>	<b>379 521</b>	<b>36 407</b>	<b>9,59%</b>

#### 1.3. No exercício em análise a organização obteve os seguintes resultados:

RESULTADOS	31/ dez/ 25	31/ dez/ 24	Δ	Δ
Resultado antes de depreciações, financiamento e impostos	68 402	91 940	-23 538	-25,60%
Resultado operacional (antes de financiamento e impostos)	43 461	69 324	-25 864	-37,31%
Resultado financeiro	880	0	880	100,00%
Resultado antes de impostos	44 341	69 324	-24 984	-36,04%
Imposto sobre o rendimento do período	0	0	0	0,00%
Resultado líquido do período	44 341	69 324	-24 984	-36,04%

1.4. A entidade verificou a seguinte evolução dos fundos patrimoniais:

FUNDO PATRIMONIAL	31/ dez/ 25	31/ dez/ 24	Δ	Δ
Fundos	424	424	0	0,00%
Excedentes técnicos	0	0	0	0,00%
Reservas	0	0	0	0,00%
Outras reservas	0	0	0	0,00%
Resultados transitados	271 146	201 822	69 324	34,35%
Excedentes de revalorização	0	0	0	0,00%
Outras variações nos fundos patrimoniais	153 315	140 134	13 181	9,41%
Resultado líquido do período	44 341	69 324	-24 984	-36,04%

2. Factos relevantes ocorridos após o termo do exercício

Não se verificaram factos subsequentes que justifiquem ajustamentos e/ou divulgação nas contas do exercício.

3. Evolução previsível da atividade

A evolução esperada pela gerência mantém-se na senda da verificada anteriormente.

4. Breve análise da situação económico-financeira da organização

A evolução esperada pela Direção mantém-se na senda da verificada anteriormente.

4.1. A Entidade apresentou a seguinte evolução em termos financeiros:

RÁCIOS FINANCEIROS	Fórmula	31/ dez/ 25	31/ dez/ 24
Debt to equity (estrutura financeira)	Passivo total / Fundo de capital	0,13	0,12
Endividamento global	Ativo total / Passivo total	8,82	9,47
Solvabilidade	Fundo de capital/ Passivo total	7,82	8,47
Solvabilidade total	Ativo total / Passivo total	8,82	9,47
Autonomia financeira	Fundo de Capital / Ativo	0,89	0,89

- 4.2. No que respeita análise da liquidez (equilíbrio financeiro), a evolução verificada no exercício é apresentada da seguinte forma:

RÁCIOS DE LIQUIDEZ (equilíbrio financeiro)	Fórmula	31/ dez/ 25	31/ dez/ 24
Liquidez geral	Ativo corrente / Passivo corrente	4,28	4,12
Liquidez reduzida	(Ativo corrente - inventários - ativos biológicos - ativos não correntes detidos para venda) / Passivo corrente	4,27	4,10
Liquidez imediata	Meios financeiros líquidos / Passivo corrente	3,84	3,53

#### 5. Dívidas à Administração Fiscal e à Segurança Social

A Entidade não tem em mora qualquer dívida à Administração Fiscal, à Segurança Social, nem a qualquer outra entidade pública.

#### 6. Número e valor nominal das quotas /ações próprias adquiridas e/ou alienadas no exercício, o motivo desses actos e o respetivo preço, bem como das detidas no final do exercício

Tal como, se verificou no quadro da evolução do fundo de capital, a organização não detém quotas próprias.

#### 7. Existência de negócios entre a entidade e a direção.

Não existem negócios deste tipo entre a entidade e os seus legais representantes.

#### 8. A existência de sucursais da entidade.

A entidade não detém sucursais em território nacional.

#### 9. Proposta de aplicação de resultados

A Direção propõe que o resultado líquido do exercício, seja concretizado em resultados transitados.

#### 10. Agradecimentos

A Direção aproveita para agradecer a colaboração prestada por todos os colaboradores, utentes e seus familiares, fornecedores, instituições bancárias, Câmara Municipal de Guimarães, Segurança Social. IEFP e demais entidades que com ela se relacionaram.

GUIMARÃES,

A Direção

*Ataí*  
*Ama de Sousa*  
*Salgueiro*

2	92
Livro	Folhas

-----**Ata número cento e oitenta e quatro**-----

----- Aos vinte e nove dias do mês de março do ano de dois mil e vinte e seis, na sua sede e pelas doze horas, reuniu a Direção do Centro Social Paroquial de Donim, freguesia de Donim, concelho de Guimarães, presidida pelo Presidente António Fernandes Rodrigues e com a presença dos senhores: Ana Lúcia Barros M. Lourenço Fernandes, João Artur Ribeiro Pereira, Carlos Henrique de Sousa Noronha e Isabel Maria Fernandes Marques, para tratar do seguinte e único ponto da agenda de trabalho: -----

----- Appreciar e deliberar sobre as contas do exercício de dois mil e vinte e cinco. -----

----- O Presidente da Direção fez a apresentação das contas de gerência e das atividades do Centro Social respeitantes ao ano de dois mil e vinte e cinco, totalizando os Rendimentos em 415.928,06€ (quatrocentos e quinze mil, novecentos e vinte e oito euros e seis cêntimos) e os Gastos em 371.587,23€ (trezentos e setenta e um mil, quinhentos e oitenta e sete euros e vinte e três cêntimos), verificando-se um Resultado Líquido positivo de 44.340,83€ (quarenta e quatro mil, trezentos e quarenta euros e oitenta e três cêntimos), depois de deduzidas as amortizações do exercício no valor de 24.940,94€ (vinte e quatro mil, novecentos e quarenta euros e noventa e quatro cêntimos). -----

----- Após apreciação e análise das contas, o Presidente da Direção, realçou o excelente resultado obtido, mercê do alargamento do Acordo de Cooperação celebrado com a Segurança Social para a Valência de Creche, que obrigou à remodelação das instalações, que proporcionaram aumento da capacidade e melhores condições de funcionamento. Referiu ainda o Presidente da Direção, que a remodelação das instalações, só foi possível levar a efeito com o apoio da Câmara Municipal de Guimarães, que sempre se tem disponibilizado para ajudar esta



## ATAS

-----Ata número cento e trinta e seis-----

----- Aos vinte e nove dias do mês de março do ano de dois mil e vinte e seis, na sede do Centro Social Paroquial de Donim, concelho de Guimarães, pelas onze horas, reuniu-se o Conselho Fiscal desta Instituição, com o fim de analisar as contas referentes ao exercício de dois mil e vinte e cinco.-----

----- Analisados os elementos contabilísticos referentes ao exercício de 2025, bem como prestados os devidos esclarecimentos complementares, o Conselho Fiscal concluiu que, do ponto de vista formal, os mapas apresentam-se devidamente documentados encontrando-se as contas adequadamente classificadas, pelo que o Conselho Fiscal considera que o Relatório de Gestão e as Demonstrações Financeiras evidenciam uma ordenada e correta escrituração dos vários elementos contabilísticos, permitindo conhecer a situação patrimonial e financeira da Instituição, registando-se neste exercício económico de 2025, Rendimentos de 415.928,06€, Gastos de 371.587,23€, traduzindo um Resultado Líquido do Período positivo de 44.340,83€.-----

----- Assim, o Conselho Fiscal deliberou dar parecer favorável ao Relatório de Atividades e às Contas relativas ao exercício de 2025, propondo desta forma a sua aprovação, e registar um voto de louvor e de agradecimento à Direção, a todos os colaboradores e Entidades, que contribuíram para os bons resultados alcançados.---

----- Nada mais havendo a tratar, encerrou-se a reunião, da qual se lavrou a presente acta que, depois de lida e aprovada, vai ser assinada pelos membros do Conselho Fiscal.-----

----- O Presidente: António Agostinho Marques Amorim

----- Vogal: Manuel Rodrigues Castelo

----- Vogal: Yasé dos Santos da Costa


## CENTRO SOCIAL E PAROQUIAL DE DONIM

ESNL - Balanço em 31 de Dezembro de 2025

Moeda: EURO

Rubricas	NOTAS	Periodos	
		2025	2024
<b>ATIVO</b>			
<b>Ativo não corrente</b>			
Ativos fixos tangíveis	4	179 936,51	171 473,53
Bens do património histórico e cultural			
Ativos intangíveis	5		
Investimentos financeiros			
Fundadores/beneméritos/patrocinadores/doadores/associados/me		96 700,41	96 041,03
Outros Créditos e ativos não correntes			
<b>Total do ativo não corrente</b>		<b>276 636,92</b>	<b>267 514,56</b>
<b>Ativo corrente</b>			
Inventários	7	634,91	914,08
Créditos a receber	16		
Estado e outros entes públicos	16	3 567,23	2 620,68
Fundadores/beneméritos/doadores/associados/membros		2 312,99	2 377,67
Diferimentos		19 478,76	21 735,03
Outras ativos correntes		226 610,02	165 164,74
Caixa e depósitos bancários	16		
<b>Total do ativo corrente</b>		<b>252 609,93</b>	<b>192 813,40</b>
<b>Total do ativo</b>		<b>529 246,85</b>	<b>460 327,96</b>
<b>FUNDOS PATRIMONIAIS E PASSIVO</b>			
<b>Fundos patrimoniais</b>			
Fundos		423,97	423,97
Excedentes técnicos			
Reservas			
Resultados transitados	16	271 146,38	201 822,01
Excedentes de revalorização		153 314,63	140 133,54
Ajustamentos/ outras variações nos fundos patrimoniais			
Resultado líquido do período		44 340,83	69 324,37
<b>Total do fundo de capital</b>		<b>469 225,81</b>	<b>411 703,89</b>
<b>Passivo</b>			
<b>Passivo não corrente</b>			
Provisões			
Provisões específicas			
Financiamentos obtidos	6	1 051,14	1 845,00
Outras contas a pagar			
<b>Total do passivo não corrente</b>		<b>1 051,14</b>	<b>1 845,00</b>
<b>Passivo corrente</b>			
Fornecedores	16	2 246,10	23,32
Estado e outros entes públicos	16	6 264,23	4 943,66
Fundadores/beneméritos/doadores/associados/membros			
Financiamentos obtidos	6	6 538,20	6 266,59
Diferimentos		43 915,37	35 545,50
Outros passivos correntes			
<b>Total do passivo corrente</b>		<b>58 963,90</b>	<b>46 779,07</b>
<b>Total do passivo</b>		<b>60 015,04</b>	<b>48 624,07</b>
<b>Total dos fundos patrimoniais e do passivo</b>		<b>529 246,85</b>	<b>460 327,96</b>

Órgão Diretivo:



Contabilista Certificado n.º



## ESNL - Demonstração de Resultados Anual por Naturezas

Moeda: EURO

RENDIMENTOS E GASTOS	NOTAS	Períodos	
		2025	2024
Vendas e serviços prestados	8	382 253,48	326 595,76
Subsídios, doações e legados à exploração	10	15 975,64	22 196,50
Variação nos inventários da produção			
Trabalhos para a própria entidade			
Custos das mercadorias vendidas e matérias consumidas		-20 338,67	-18 290,54
Fornecimentos e serviços externos	8	-74 029,11	-45 115,44
Gastos com o pessoal	8	-252 090,71	-224 085,23
Ajustamentos de inventários (perdas/reversões)			
Imparidade de dívidas a receber (perdas/reversões)			
Provisões (aumentos/reduções)			
Provisões específicas (aumentos/reduções)	9		
Outras imparidades (perdas/reversões)			
Aumentos/reduções de justo valor			
Outros rendimentos e ganhos	8	16 818,94	30 728,40
Outros gastos e perdas	8	-167,60	-89,31
<b>Resultado antes de depreciações, gastos de fin. e impostos</b>		<b>69 401,77</b>	<b>91 940,14</b>
Gastos/reversões de depreciação e de amortização		-24 940,94	-22 615,77
<b>Resultado operacional (antes de gastos de fin. e impostos)</b>		<b>43 460,83</b>	<b>69 324,37</b>
Juros e rendimentos similares obtidos	8	800,00	
Juros e gastos similares suportados	8		
<b>Resultado antes de impostos</b>		<b>44 340,83</b>	<b>69 324,37</b>
Imposto sobre o rendimento do período			
<b>Resultado líquido do período</b>		<b>44 340,83</b>	<b>69 324,37</b>

Órgão de Diretivo:

*Alto*  
*A*  
*Donim*

Contabilista Certificado n.º



*1371*  
*J. P. P.*

## Demonstração dos resultados por funções em 31 de Dezembro de 2025

Moeda: EURO

RUBRICAS	NOTAS	31 dez 2025	31 dez 2024
Vendas e Serviços Prestados	22	382 253,48	326 595,76
Custo das Vendas e dos Serviços Prestados	22	-20 338,87	-18 290,54
<b>Resultado Bruto</b>		<b>361 914,61</b>	<b>308 305,22</b>
Outros Rendimentos		32 794,58	52 924,90
Gastos de Distribuição			
Gastos Administrativos		-74 029,11	-45 115,44
Gastos de Investigação e Desenvolvimento			
Outros Gastos		-277 219,25	-246 790,31
<b>Resultado Operacional (Antes de Gastos de Financiamento e Impostos)</b>		<b>43 460,83</b>	<b>69 324,37</b>
Gastos de Financiamento (Líquidos)	26	880,00	
<b>Resultado Antes de Impostos</b>		<b>44 340,83</b>	<b>69 324,37</b>
Imposto sobre o Rendimento do Período			
<b>Resultado Líquido do Período</b>		<b>44 340,83</b>	<b>69 324,37</b>

Órgão de Diretivo:

Contabilista Certificado n.º

5377 